

¿Cómo se tramitan las Ayudas de Fundación Mutua de Propietarios?

Manual para la Plataforma Web de ayudas

¿CÓMO SE TRAMITAN LAS AYUDAS DEL PROGRAMA SIN BARRERAS?

A través de la web : www.fundacionmpd.org



91 828 48 50 · 93 193 39 88

Noticias

Agenda

Contacto

Acceso socio

Ayudas 2021 – 2022

ES ▾

 **fundación**
MUTUA DE PROPIETARIOS
Viviendas sin barreras

Conócenos ▾

Qué hacemos ▾

Convocatorias Ayudas ▾

ACCESO AYUDAS

HAZTE SOCIO

Trabajando por más Viviendas Sin Barreras



¿CÓMO SE TRAMITAN LAS AYUDAS DEL PROGRAMA SIN BARRERAS?

Plataforma de Ayudas del Programa Sin Barreras




Viviendas sin barreras

Plataforma de Ayudas Programa Sin Barreras

Regístrate

o

Si estás registrado introduce:

Email *

Contraseña *

[Recuperar contraseña](#)

☐ No soy un robot 
Privacidad · Términos

Acceder

Alta de usuario

Te informamos que el registro en este formulario es exclusivamente para solicitar una ayuda.

Nombre

Primer Apellido

Segundo Apellido

Email *

Contraseña *

Confirmar contraseña *

Formato de contraseña:
- Mínimo 10 caracteres
- Mínimo 1 carácter en mayúscula
- Mínimo 1 carácter en minúscula
- Mínimo 1 número
- Mínimo un símbolo especial: !@#\$%^&*()_~|{}[]\`~;:~<~>~?~

Ejemplo: Aa1234567!

Teléfono

Comentarios

Al darle al botón "Continuar", Ud. declara haber sido informado sobre el tratamiento de sus datos conforme se establece en la información básica en materia de protección de datos.


☐ Acepto recibir información relativa a las actividades y eventos de FUNDACIÓN MUTUA DE PROPIETARIOS por cualquier medio, incluidos medios electrónicos.

Responsable del Tratamiento: FUNDACIÓN MUTUA DE PROPIETARIOS

Finalidad: Gestionar su registro en el aplicativo "Ayudas", gestionar sus solicitudes y atender sus consultas y en caso de obtener su consentimiento informarle sobre actividades y eventos.

Derechos: Puede ejercer los derechos que le son conferidos en la normativa aplicable en materia de protección de datos comunicándolo a rgpd@fundacionmdp.org

*Info: Puede consultar información adicional sobre Protección de Datos [aquí](#)

☐ No soy un robot 
Privacidad · Términos

Continuar

¿CÓMO ACCEDER A LAS AYUDAS SI YA ESTAS REGISTRADO?

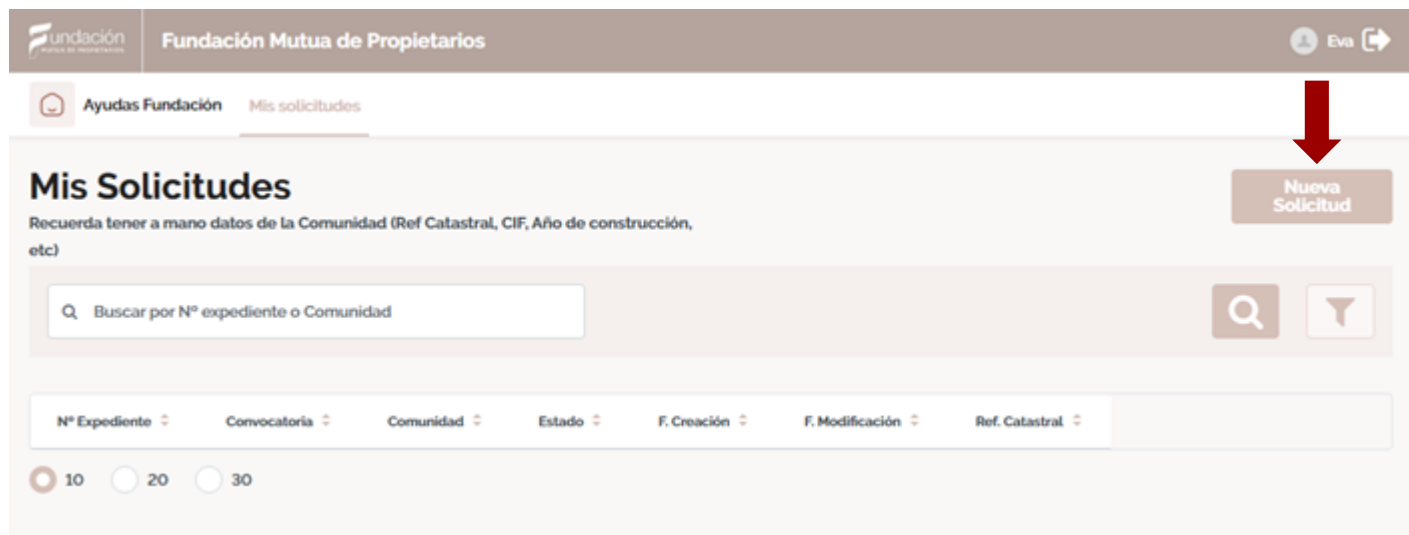
Usuarios ya registrados con Usuario y contraseña



The screenshot shows the login interface for the 'Plataforma de Ayudas Programa Sin Barreras'. At the top is the logo for 'Fundación MUTUA DE PROPIETARIOS' with the tagline 'Viviendas sin barreras'. Below the logo, the title 'Plataforma de Ayudas Programa Sin Barreras' is displayed. A 'Regístrate' button is present, followed by a horizontal line with a small circle in the center. Below this, the text 'Si estás registrado introduce:' is circled in red. Underneath are two input fields: 'Email *' and 'Contraseña *'. To the right of the password field is an eye icon. Below the input fields is a link for 'Recuperar contraseña'. A reCAPTCHA section follows, containing a checkbox labeled 'No soy un robot' and the reCAPTCHA logo with links for 'Privacidad' and 'Términos'. At the bottom is an 'Acceder' button.


¿CÓMO REGISTRAR UNA NUEVA SOLICITUD?

Paso 1 : Para solicitar una ayuda hay que registrar la comunidad con el botón **Nueva Solicitud**



The screenshot shows the 'Mis Solicitudes' (My Requests) page. At the top, there's a header with the logo and 'Fundación Mutua de Propietarios'. Below it, a navigation bar has 'Ayudas Fundación' and 'Mis solicitudes'. The main section is titled 'Mis Solicitudes' with a reminder: 'Recuerda tener a mano datos de la Comunidad (Ref Catastral, CIF, Año de construcción, etc)'. There's a search bar 'Buscar por Nº expediente o Comunidad' and a 'Nueva Solicitud' button highlighted with a red arrow. Below the search bar, there are filters for 'Nº Expediente', 'Convocatoria', 'Comunidad', 'Estado', 'F. Creación', 'F. Modificación', and 'Ref. Catastral'. At the bottom, there are radio buttons for '10', '20', and '30'.

Paso 2: Rellenar los datos que se solicitan:



The screenshot shows a form titled 'Introduce los siguientes datos antes de continuar'. It has a dropdown menu 'Seleccionar Convocatoria'. Below it are two input fields: 'Nombre de la Comunidad *' and 'Ref. Catastral *'. At the bottom, there are two buttons: 'Cancelar' and 'Crear', with a red arrow pointing to the 'Crear' button.

Debes de tener a mano la referencia catastral de la Comunidad de vecinos.



Puedes encontrarla en la página: [Sede Electrónica del Catastro - Inicio \(sedecatastro.gob.es\)](https://sedecatastro.gob.es)



¿CÓMO SE RELLENA EN FASE SOLICITUD DE LA AYUDA?

Cumplimentar los datos y adjuntar documentos para cada BLOQUE

Expediente N° D2023-40
BASE: Convocatoria ayudas obras de accesibilidad (Madrid 2023)
CP Webinar
Solicitud de ayuda Borrador




Datos básicos


Creador blanca martin martin, raquelrodriguez@fundacionmdp.org, 663454500	Fecha creación 18/04/2023	Fecha modificación 18/04/2023
---	------------------------------	----------------------------------


Datos comunidad


Nombre comunidad CP Webinar	Referencia catastral 5524861VK4752D
--------------------------------	--





Documentación a aportar:
Cumplimenta los formularios y documentación solicitada en cada bloque y posteriormente dar al botón "Enviar a Revisión"


 Datos y declaración solicitud de ayuda

 Datos personas y declaración

 Documentación administrativa

 Documentación técnica

 Documentación presupuesto

 Medición APP Zero Barreras

Enviar a revisión

Declaración y solicitud de las ayudas
En curso

Datos de la Comunidad de Propietarios (Promotor de las Obras)	▼
Datos del representante legal de la Comunidad de Propietarios	▼
Datos de la persona que tramita el expediente	▼
Declaración de la Solicitud de Ayudas	▼

¿CÓMO SE RELLENA EN FASE SOLICITUD DE LA AYUDA?

Hay 6 bloques en ayudas directas y 7 bloques para ayudas financiación 0%

 Datos y declaración solicitud de ayuda	 Datos personas y declaración	 Documentación administrativa	 Documentación técnica	 Documentación presupuesto	 Medición APP Zero Barreras
--	--	--	---	---	--

Datos de personas que cumplen con los criterios de movilidad reducida (personas mayores de 75 años y/o con discapacidad) - Declaración Cesión datos

En curso

Listado con personas de más de 75 años y/o personas discapacidad con afectación a la movilidad

 Añadir persona

Nombre	Apellidos	Documento de Identidad	Certificado Discapacidad	Declaración Firmada	Acciones
		Pendiente	--	Pendiente	 
Raquel	Rodriguez Espinosa	Subido	--	Subido	 

¿CÓMO SUBIR LOS DOCUMENTOS DENTRO DE LOS BLOQUES?




Para **subir** documentos:



- a) Arrastrar el documento
- b) Explorar y adjuntar el documento





The screenshot shows a web interface with a horizontal navigation bar at the top containing several tabs: 'Datos y declaración solicitud de ayuda', 'Datos personas y declaración', 'Documentación administrativa', 'Documentación financiera', 'Documentación técnica' (which is highlighted), 'Documentación presupuesto', and 'Medición APP Zero Barreras'. Below the navigation bar, the 'Documentación técnica' section is titled 'Documentación técnica' with a sub-status 'En curso'. Under this, there is a section 'Proyecto de obras a ejecutar' with a description 'Proyecto Visado o Memoria Técnica según la tipología de obras a ejecutar según especificado en el Pliego de las Bases de la Convocatoria'. This section contains a dashed box with the text 'Arrastra aquí los documentos' and a red arrow pointing to it, and a button labeled 'Subir documento' with a red arrow pointing to it. Below this is another section 'Licencia de Obras o Permiso de Obras (otorgado)' which also contains a dashed box with the text 'Arrastra aquí los documentos' and a 'Subir documento' button.


UNA VEZ COMPLETADOS TODOS LOS APARTADOS ¿CÓMO LA ENVÍO A REVISIÓN?


**Fundación Mutua de Propietarios**



 Ayudas Fundación  Mis solicitudes

Solicitud de ayuda


Resolución ayuda

Ejecución de obra


Finalización expediente


Expediente N° I2023-12
Convocatoria Ayudas (2023)
Bajada del Caleruco
Solicitud de ayuda Borrador


Datos básicos
Creador
M^a Ángeles , @gmail.com, Fecha creación
24/04/2023 Fecha modificación
24/04/2023


Datos comunidad
Nombre comunidad
Bajada del Caleruco Referencia catastral
-


Documentación a aportar:
Cumplimenta los formularios y documentación solicitada en cada bloque y posteriormente dar al botón "Enviar a Revisión"


 Datos y declaración solicitud de ayuda


 Datos personas y declaración

 Documentación administrativa

 Documentación financiera

 **Documentación técnica**

 Documentación presupuesto

 Medición APP Zero Barreras

Documentación técnica
En curso

Una vez todo complementado, pulsar el botón:

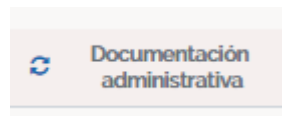
Enviar a revisión

NOTA: No se puede enviar a revisión si no están todos los bloques cumplimentados

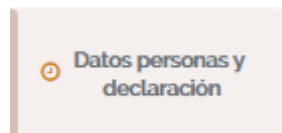
ESTADOS DE LOS BLOQUES DE DOCUMENTACIÓN



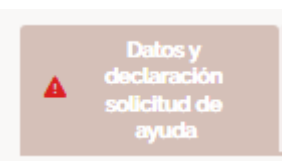
Los estados de los bloques se catalogan según los siguientes iconos:



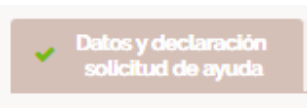
El icono **azul** significa que el bloque está en estado borrador



El icono **naranja** significa que el bloque está pendiente de revisión por parte de Fundación



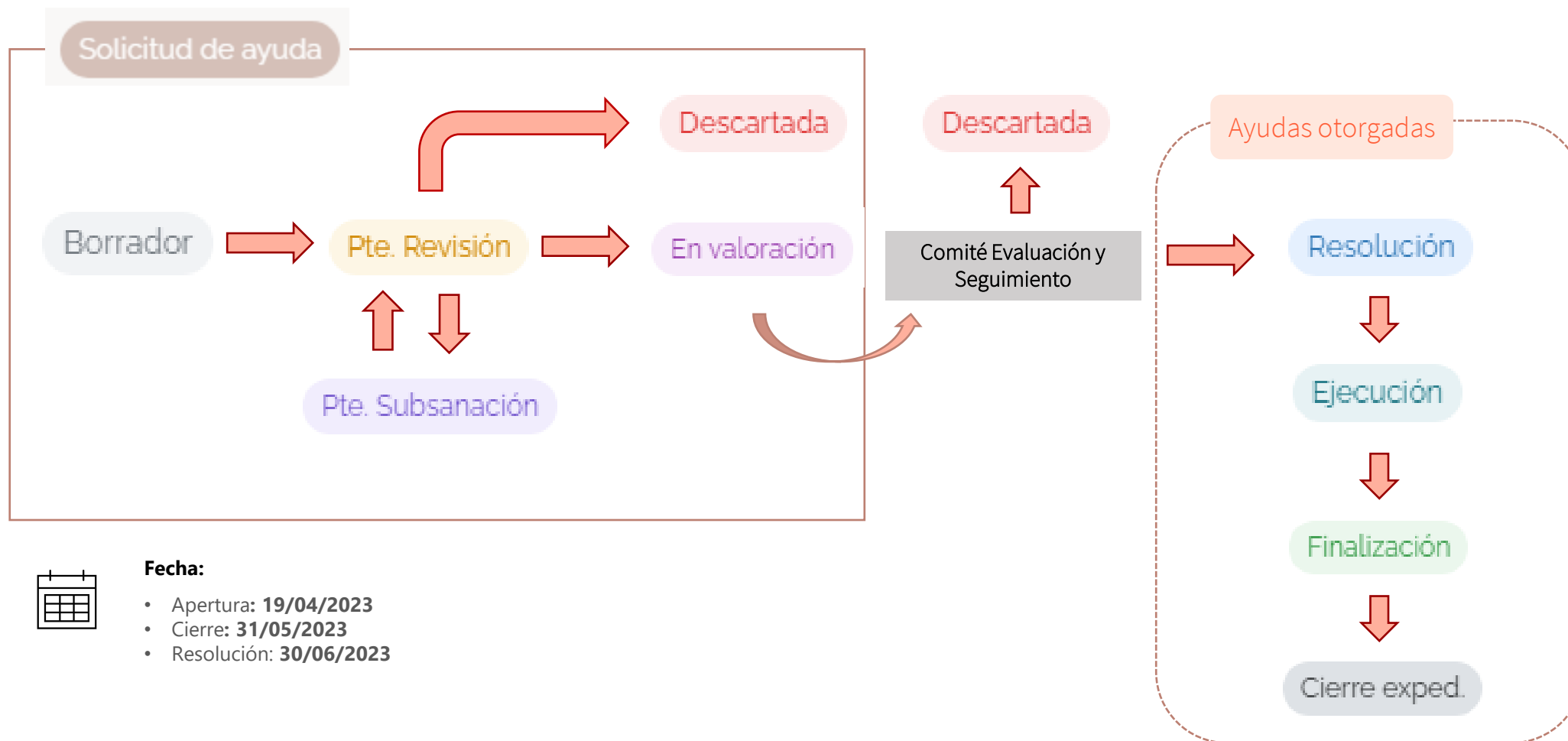
El icono **rojo** significa que el bloque debe de ser atendido por el solicitante, deberá revisar que falta para ser aprobado todo el bloque.



El icono **verde** significa que el bloque está revisado, validado y completado.

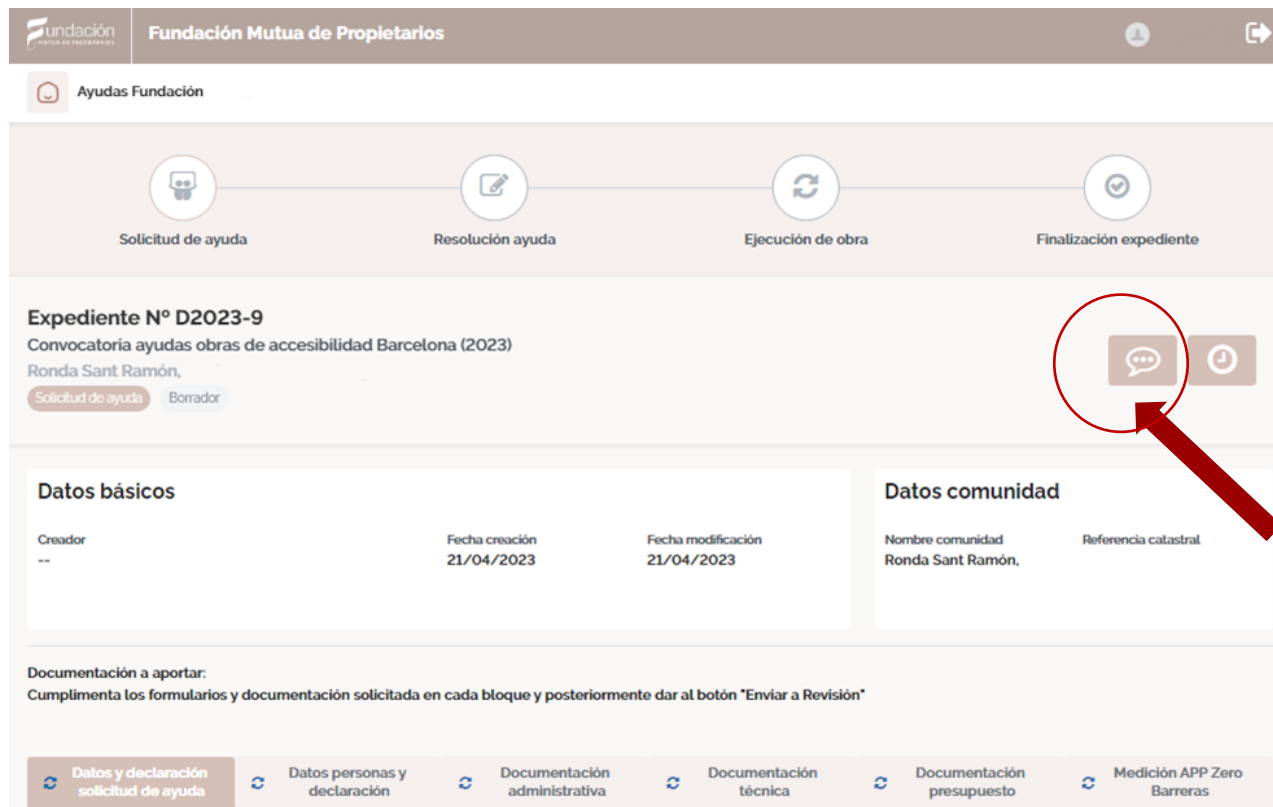


¿CUÁLES SON LAS FASES DE UNA SOLICITUD?



¿CÓMO NOS COMUNICAMOS SOLICITANTE Y FUNDACIÓN?

1) A través del aplicativo web en el apartado comentarios.



Fundación Mutua de Propietarios

Ayudas Fundación

Solicitud de ayuda | Resolución ayuda | Ejecución de obra | Finalización expediente

Expediente N° D2023-9
Convocatoria ayudas obras de accesibilidad Barcelona (2023)
Ronda Sant Ramón,
Solicitud de ayuda | Borrador

Datos básicos

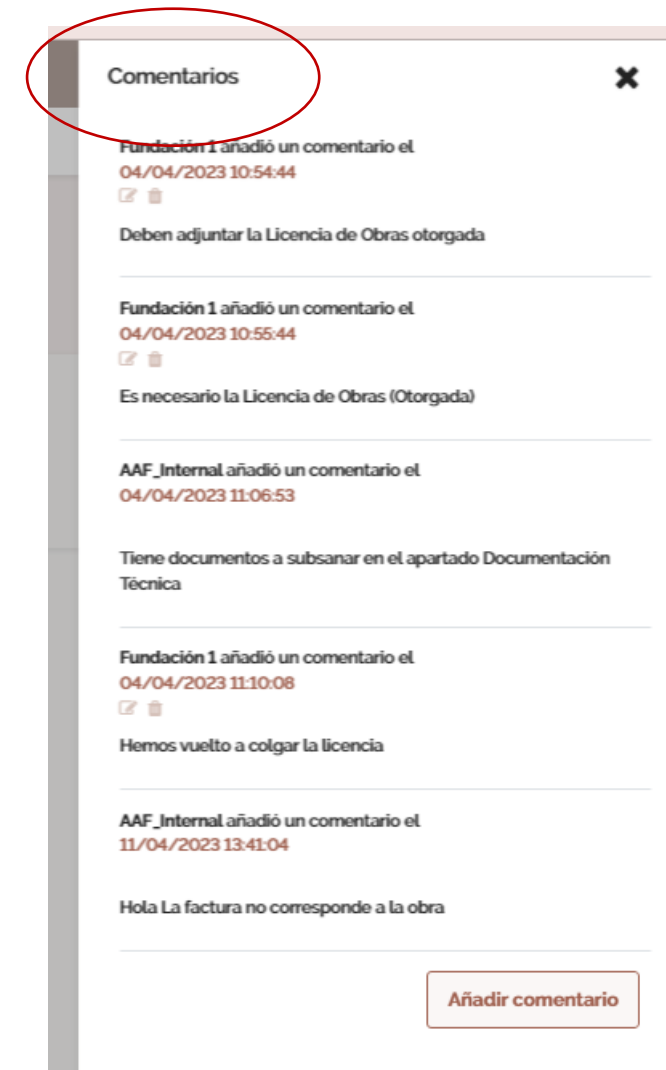
Creador	Fecha creación	Fecha modificación
---	21/04/2023	21/04/2023

Datos comunidad

Nombre comunidad	Referencia catastral
Ronda Sant Ramón,	

Documentación a aportar:
Cumplimenta los formularios y documentación solicitada en cada bloque y posteriormente dar al botón "Enviar a Revisión"

Datos y declaración solicitud de ayuda | Datos personas y declaración | Documentación administrativa | Documentación técnica | Documentación presupuesto | Medición APP Zero Barreras



Comentarios

Fundación 1 añadió un comentario el 04/04/2023 10:54:44
Deben adjuntar la Licencia de Obras otorgada

Fundación 1 añadió un comentario el 04/04/2023 10:55:44
Es necesario la Licencia de Obras (Otorgada)

AAF_Internal añadió un comentario el 04/04/2023 11:06:53
Tiene documentos a subsanar en el apartado Documentación Técnica

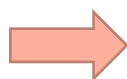
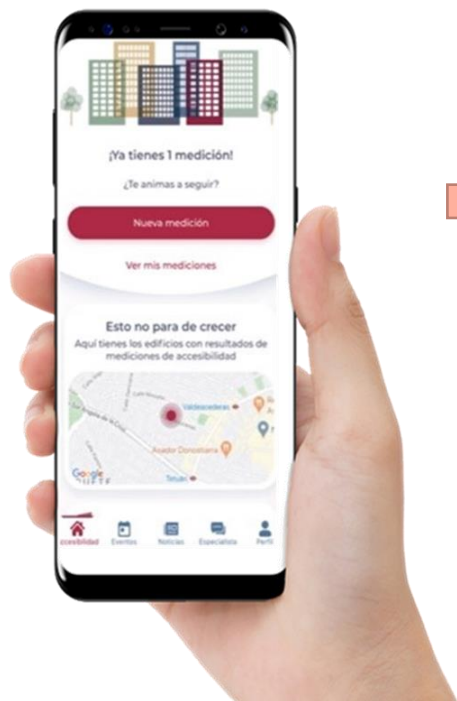
Fundación 1 añadió un comentario el 04/04/2023 11:10:08
Hemos vuelto a colgar la licencia

AAF_Internal añadió un comentario el 11/04/2023 13:41:04
Hola La factura no corresponde a la obra

Añadir comentario

2) Mediante correo electrónico solo para dudas a : solicitudes@fundacionmdp.org

¿CÓMO REALIZAR LA MEDICIÓN DEL ÍNDICE DE ACCESIBILIDAD?




App Zero Barreras :

Aplicación para móvil que permite de una forma sencilla medir el **Índice de Accesibilidad de los edificios de viviendas** identificando cuáles son las barreras arquitectónicas a las que se debe enfrentar una **persona con movilidad reducida** al acceder a su finca.

Nota Importante: Las medidas se tendrán que hacer in-situ, realizando el recorrido desde la calle hasta el vestíbulo.

Este valor se utilizará para el **desempate entre candidaturas** que hayan obtenido la misma puntuación por los criterios establecidos, y se declinará para aquella Comunidad de Propietarios que tengan un índice de accesibilidad menor.





@fundacionmdp | @fundaciomdp
www.fundacionmpd.org